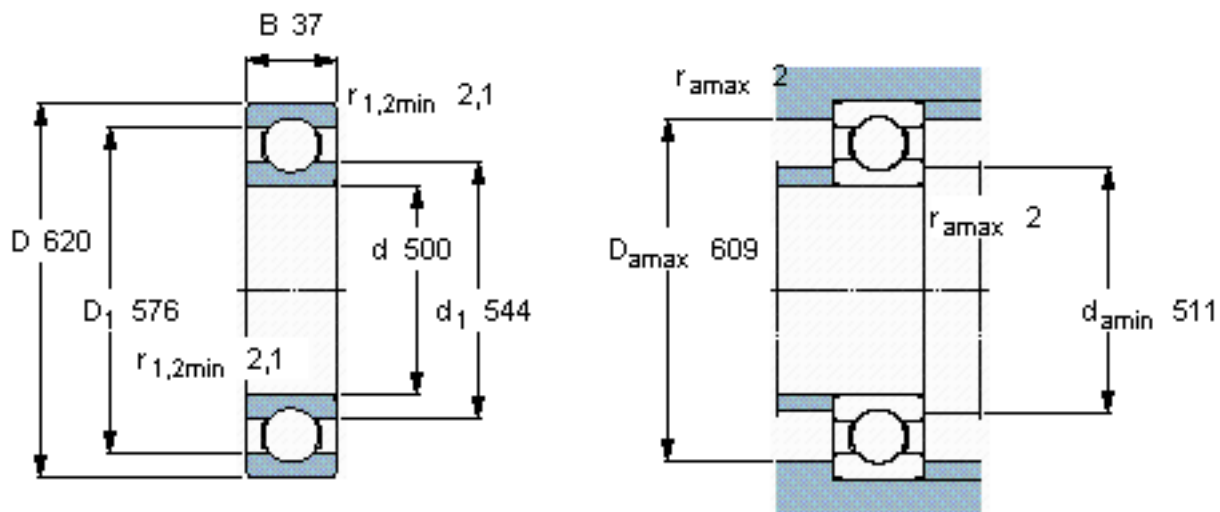


SKF 608/500 MA参数

主要尺寸	d	500	mm	-
	D	620	mm	-
	B	37	mm	-
基本额定载荷	C	229000	N	动载荷
	C_0	440000	N	静载荷
疲劳载荷极限	P_u	7800	N	-
额定转速	参考转速	1800	r/min	-
	极限转速	1500	r/min	-
重量	重量	20000	g	-
型号	* SKF 探索者轴承	608/500 MA	-	-

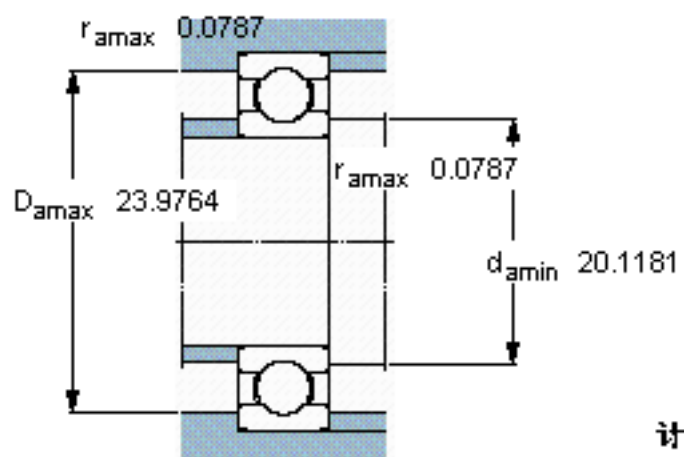
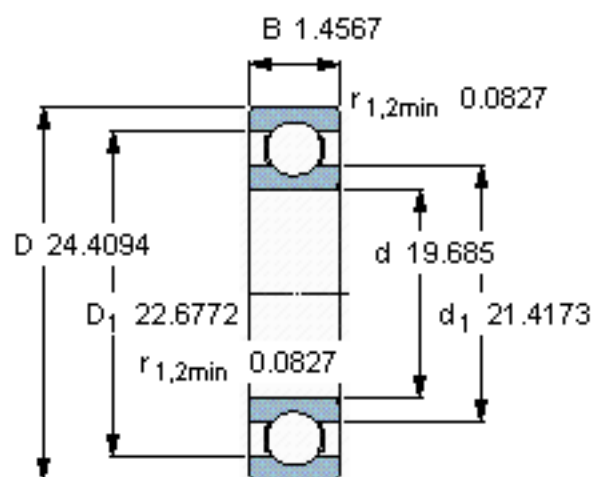
SKF 608/500 MA图片



计算系数

k_r 0,015
 f_0 18

参考资料:<http://www.sozhou.com/p/f8c830e6.html>



计算系数

k_r 0,015

f_0 18