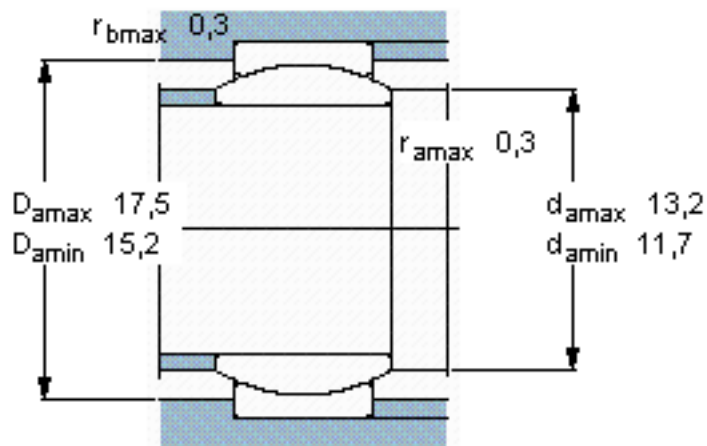
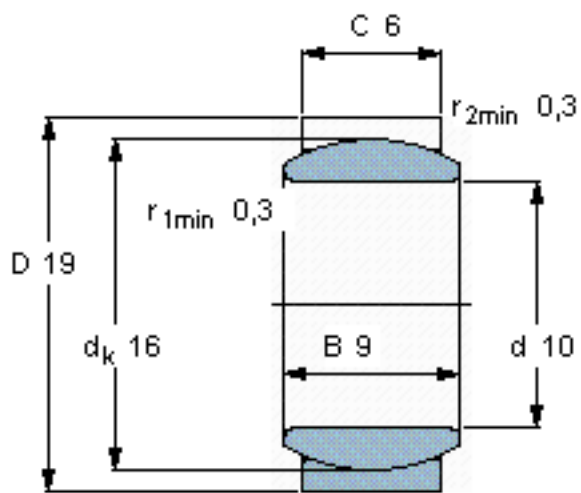


SKF GE 10 E参数

主要尺寸	d	10	mm	-
	D	19	mm	-
	B	9	mm	-
	C	6	mm	-
倾斜角	倾斜角	12	°	-
基本额定载荷	C	8150	N	动载荷
	C_0	40500	N	静载荷
重量	重量	12	g	-
型号	型号	GE 10 E	-	-

SKF GE 10 E图片



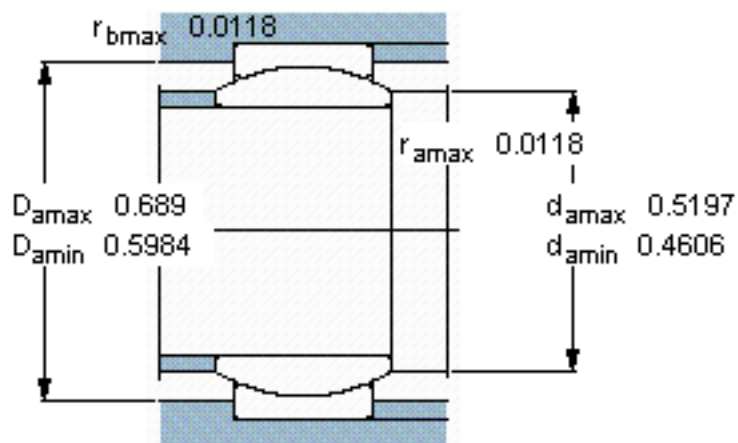
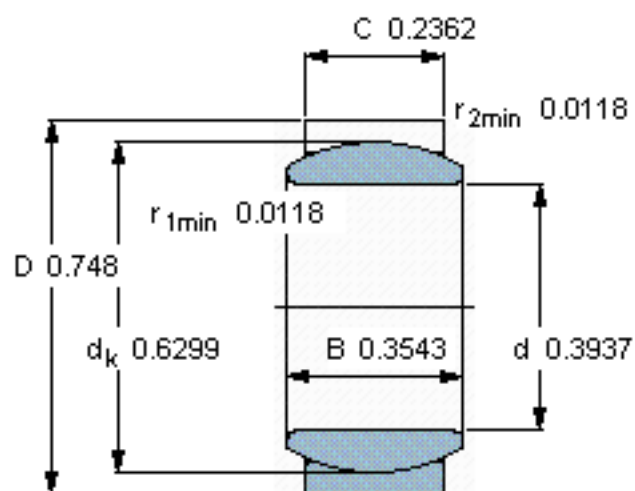
特定负荷系数

K 100

材料常数

K_M 330

参考资料:<http://www.sozhou.com/p/d9f0ed27.html>



特定负荷系数

K 100

材料常数

K_M 330