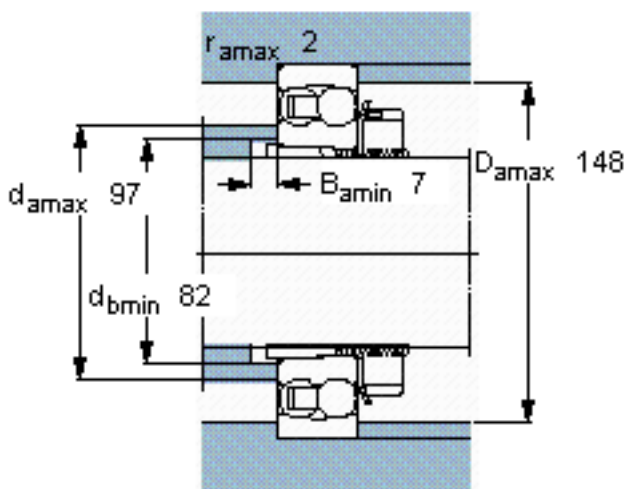
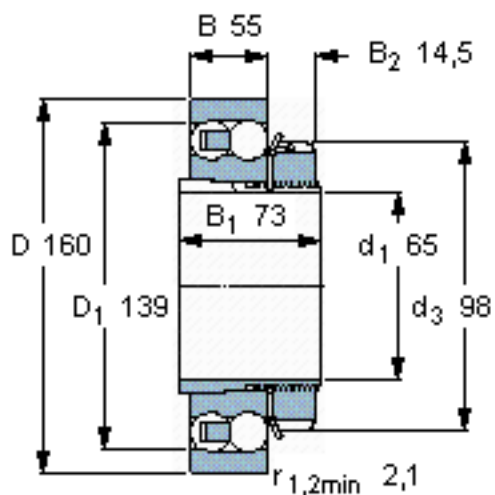


SKF 2315 KM + H 2315参数

主要尺寸	$d_1$	65	mm	-
	D	160	mm	-
	B	55	mm	-
基本额定载荷	C	124000	N	动载荷
	$C_0$	43000	N	静载荷
疲劳载荷极限	$P_u$	2040	N	-
额定转速	参考转速	7500	r/min	-
	极限转速	5600	r/min	-
重量	重量	6150	g	-
型号	轴承+紧定套	2315 KM + H 2315	-	-

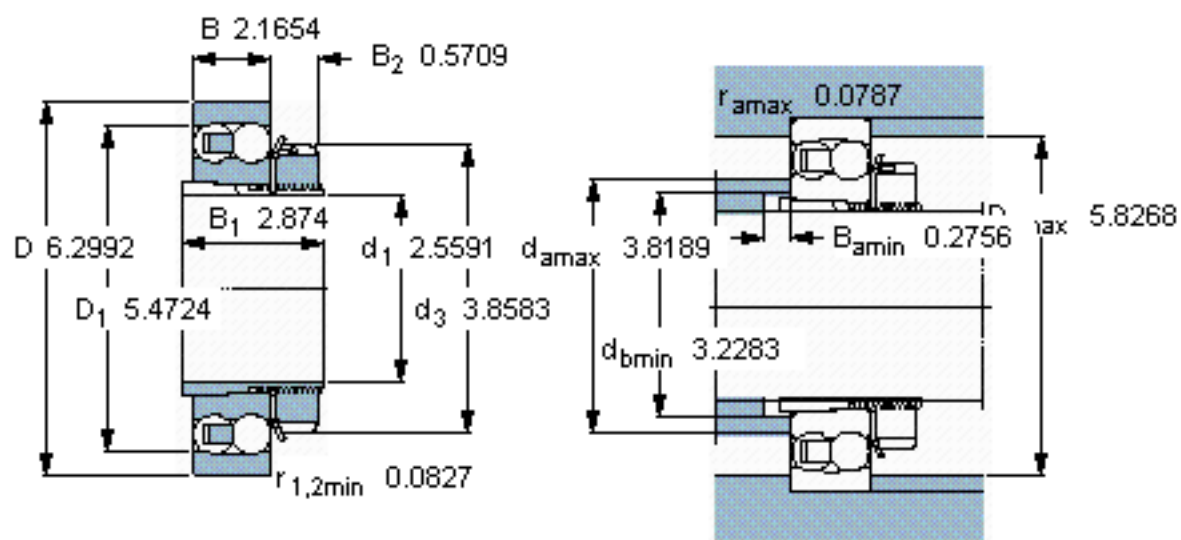
SKF 2315 KM + H 2315图片



计算系数

e 0,37  
Y<sub>1</sub> 1,7  
Y<sub>2</sub> 2,6  
Y<sub>0</sub> 1,8

参考资料:<http://www.sozhou.com/p/cdc83ffc.html>



**计算系数**

$e$  0,37

$Y_1$  1,7

$Y_2$  2,6

$Y_0$  1,8