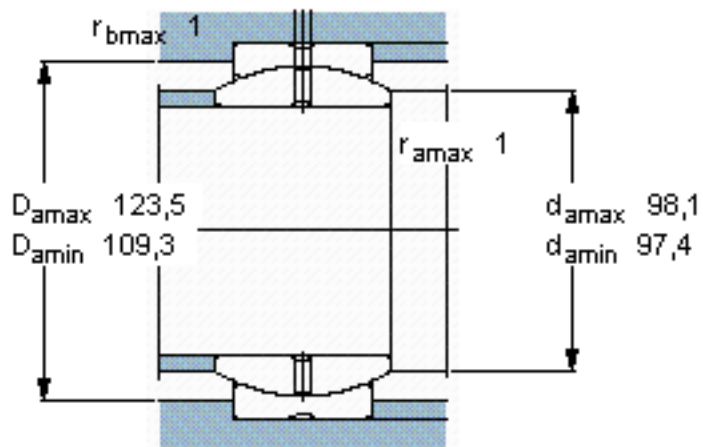
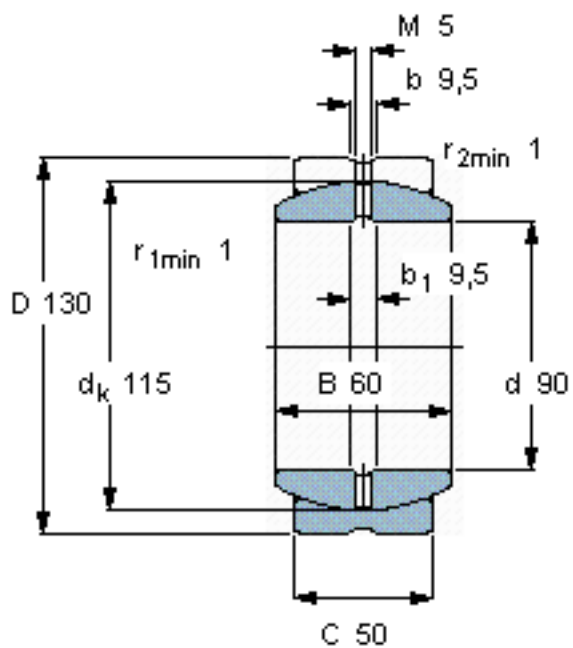


SKF GE 90 ES参数

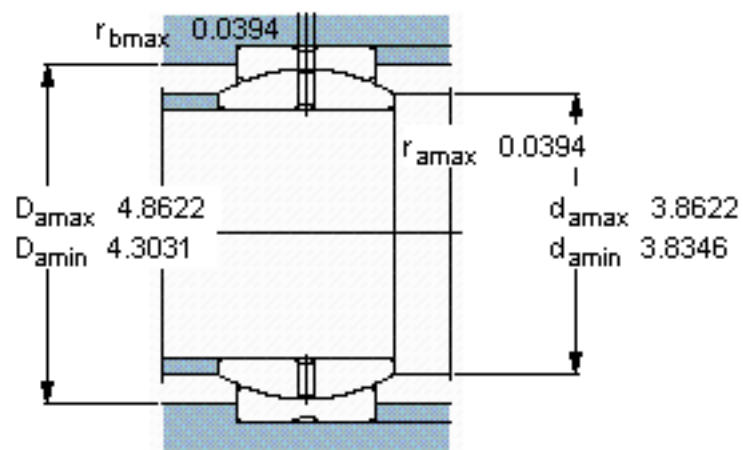
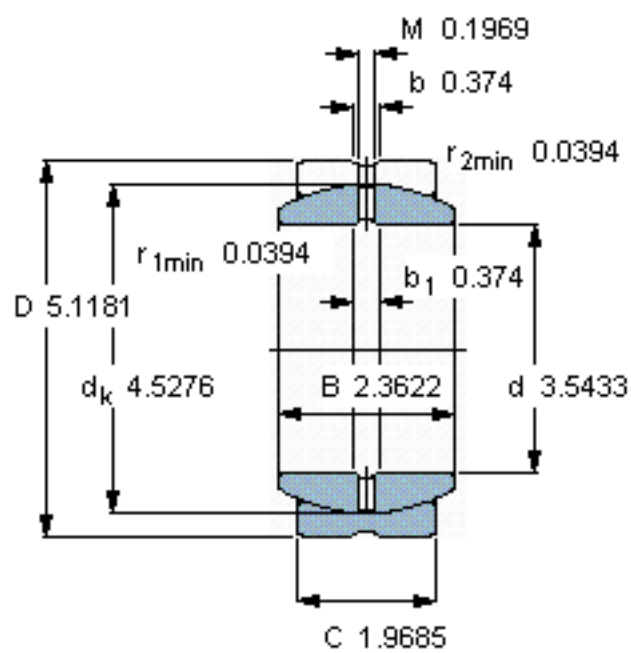
主要尺寸	d	90	mm	-
	D	130	mm	-
	B	60	mm	-
	C	50	mm	-
倾斜角	倾斜角	5	°	-
基本额定载荷	C	490000	N	动载荷
	C_0	2450000	N	静载荷
重量	重量	2750	g	-
型号	型号	GE 90 ES	-	-

SKF GE 90 ES图片



特定负荷系数
K 100
材料常数
 K_M 330

参考资料: <http://www.sozhou.com/p/a6f92243.html>



特定负荷系数

K 100

材料常数

K_M 330