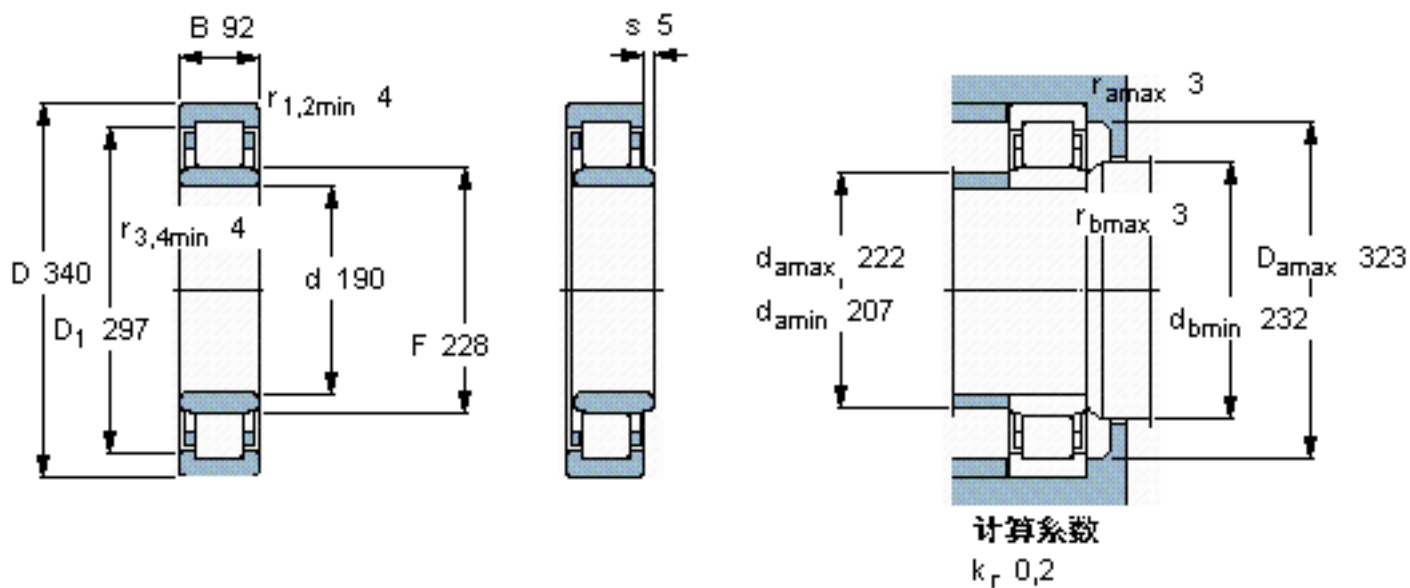


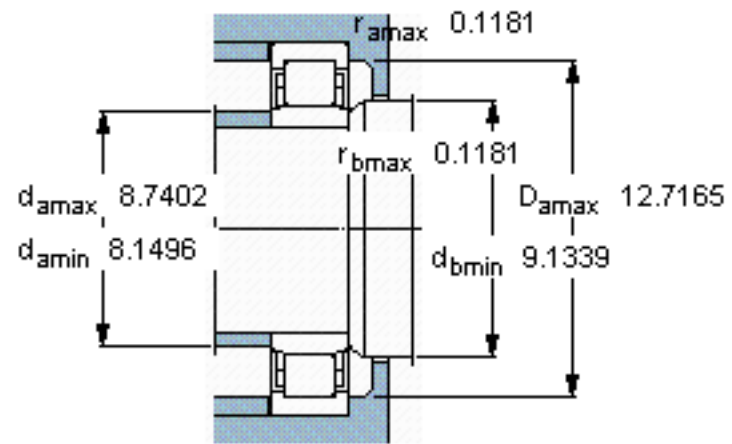
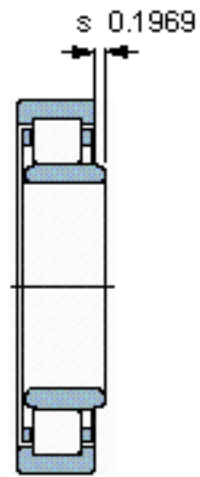
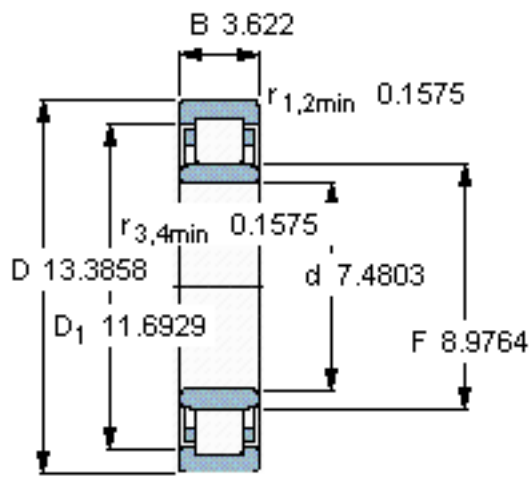
SKF NU 2238 ECMA \*参数

主要尺寸	d	190	mm	-
	D	340	mm	-
	B	92	mm	-
基本额定载荷	C	1220000	N	动载荷
	$C_0$	1600000	N	静载荷
疲劳载荷极限	$P_u$	160000	N	-
额定转速	参考转速	2000	r/min	-
	极限转速	3000	r/min	-
重量	重量	39000	g	-
型号	* SKF 探索者轴承	NU 2238 ECMA *	-	-
角圈	型号	-	-	-

SKF NU 2238 ECMA \*图片



参考资料:<http://www.sozhou.com/p/6f356764.html>



计算系数  
 $k_r$  0,2