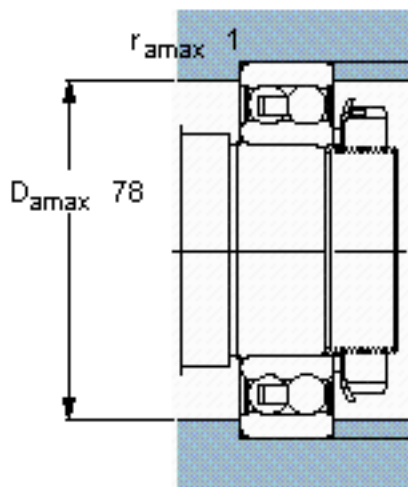
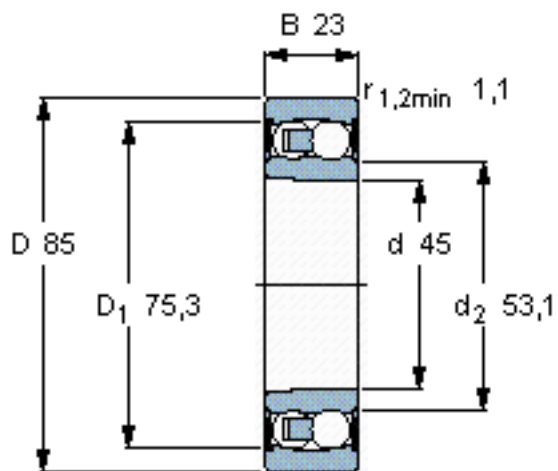


SKF 2209 E-2RS1KTN9参数

主要尺寸	d	45	mm	-
	D	85	mm	-
	B	23	mm	-
基本额定载荷	C	22900	N	动载荷
	$C_0$	7800	N	静载荷
疲劳载荷极限	$P_u$	400	N	-
额定转速	参考转速	-	r/min	-
	极限转速	5300	r/min	-
重量	重量	530	g	-
型号	型号	2209 E-2RS1KTN9	-	-

SKF 2209 E-2RS1KTN9图片

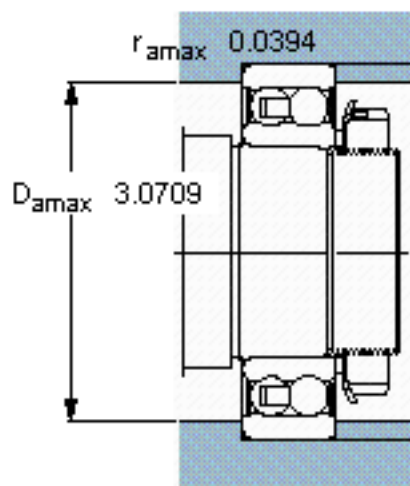
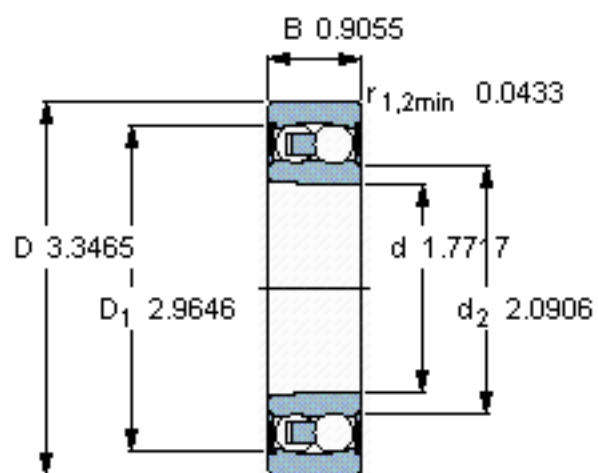


计算系数

e 0,21  
Y<sub>1</sub> 3  
Y<sub>2</sub> 4,6  
Y<sub>0</sub> 3,2

圆锥孔，圆锥  
1: 12

参考资料:<http://www.sozhou.com/p/5e3c5c71.html>



**计算系数**

- e 0,21
- $Y_1$  3
- $Y_2$  4,6
- $Y_0$  3,2

圆锥孔，圆锥  
1: 12