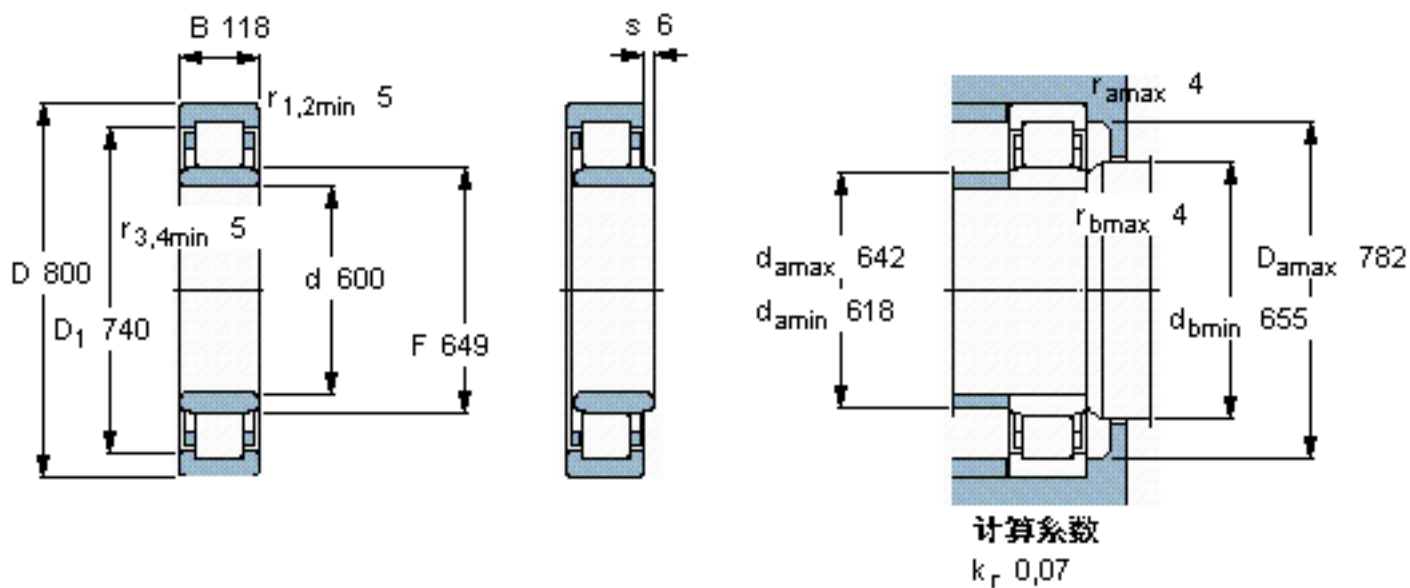


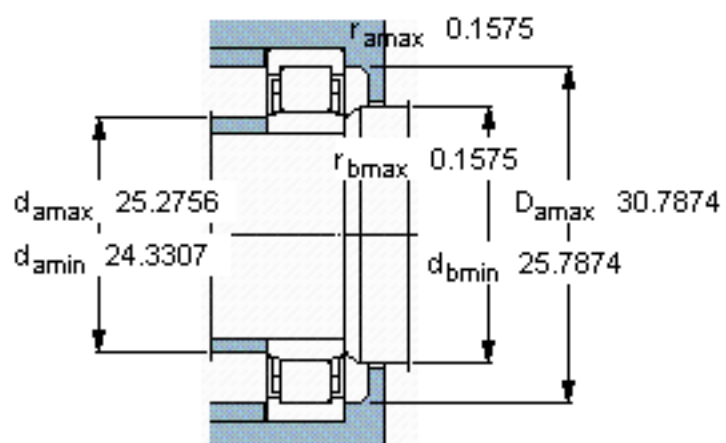
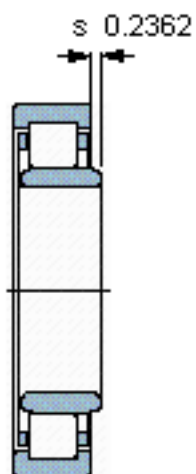
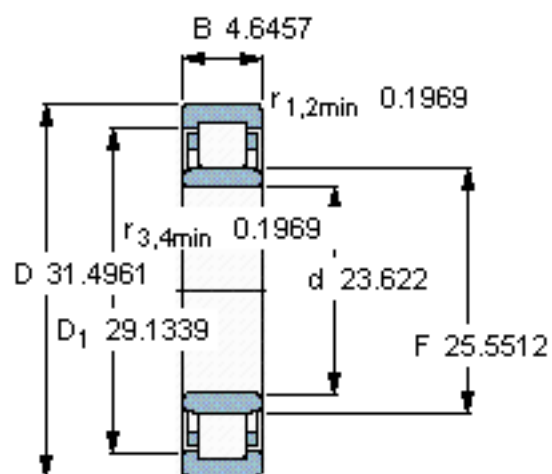
SKF NU 29/600 ECMA/HB1参数

主要尺寸	d	600	mm	-
	D	800	mm	-
	B	118	mm	-
基本额定载荷	C	2920000	N	动载荷
	C_0	6550000	N	静载荷
疲劳载荷极限	P_u	475000	N	-
额定转速	参考转速	750	r/min	-
	极限转速	950	r/min	-
重量	重量	165000	g	-
型号	* SKF 探索者轴承号	NU 29/600 ECMA/HB1	-	-
角圈	型号	-	-	-

SKF NU 29/600 ECMA/HB1图片



参考资料:<http://www.sozhou.com/p/48cccb82.html>



计算系数
 k_r 0,07