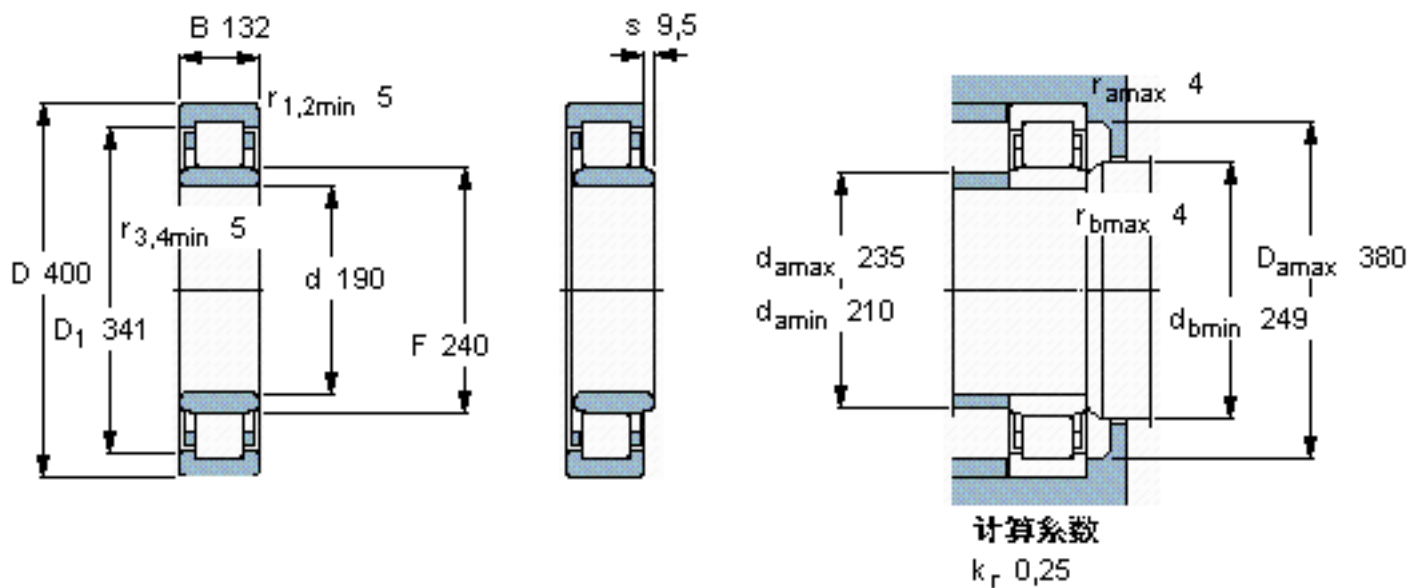


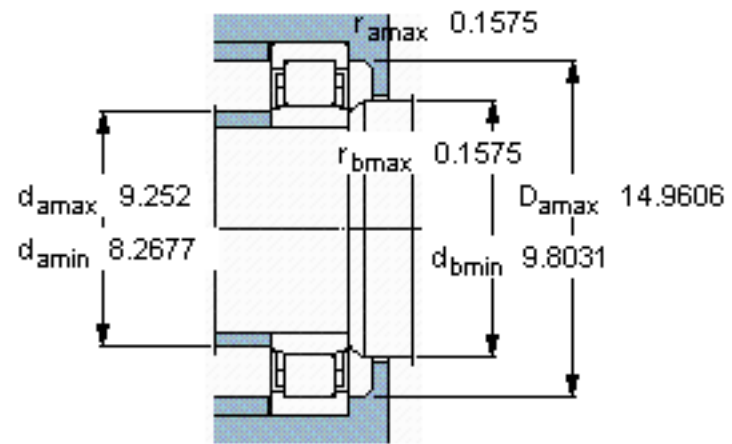
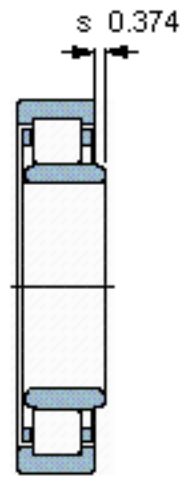
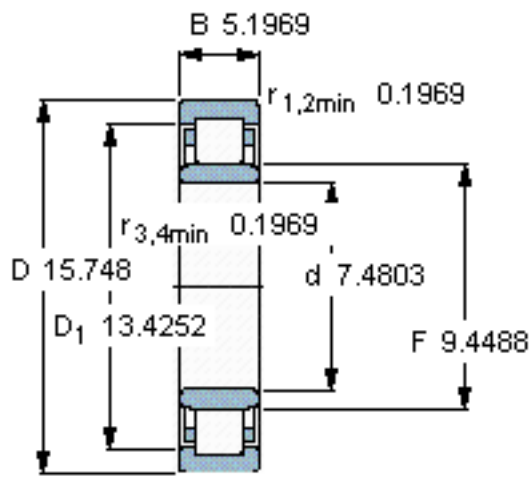
SKF NU 2338 ECMA参数

主要尺寸	d	190	mm	-
	D	400	mm	-
	B	132	mm	-
基本额定载荷	C	1830000	N	动载荷
	C_0	2550000	N	静载荷
疲劳载荷极限	P_u	236000	N	-
额定转速	参考转速	1500	r/min	-
	极限转速	2600	r/min	-
重量	重量	82500	g	-
型号	* SKF 探索者轴承	NU 2338 ECMA	-	-
角圈	型号	-	-	-

SKF NU 2338 ECMA图片



参考资料:<http://www.sozhou.com/p/3cede1f3.html>



计算系数
 k_r 0,25