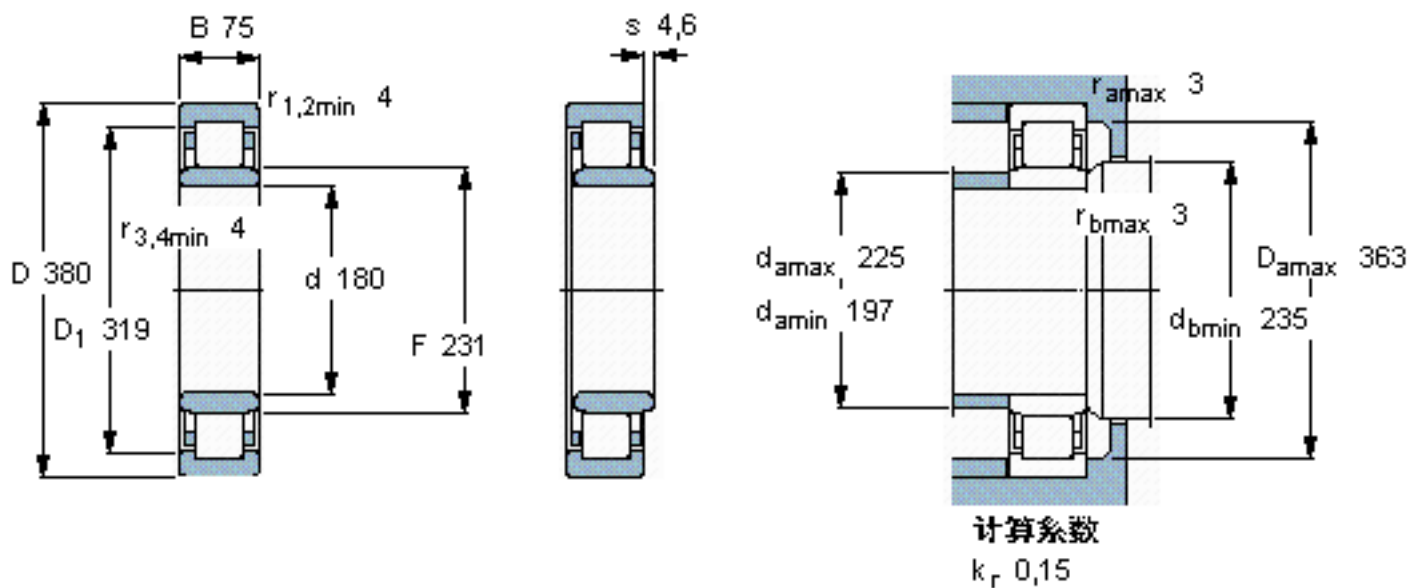


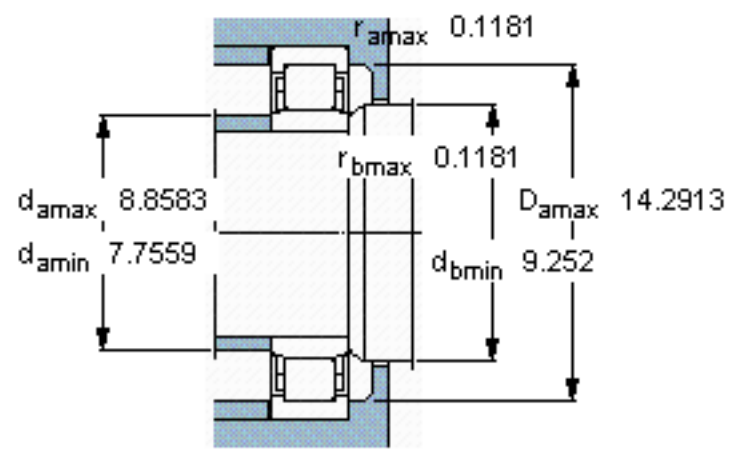
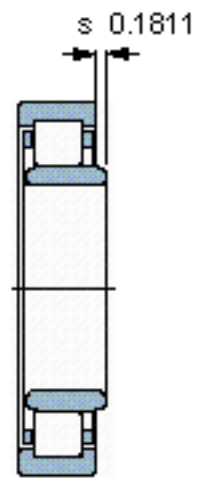
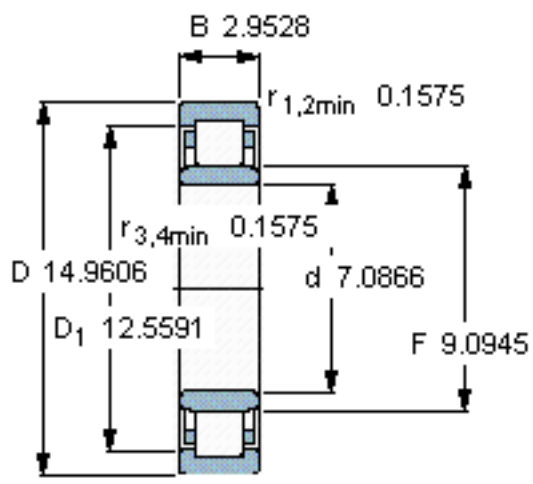
### SKF NU 336 ECM参数

主要尺寸	d	180	mm	-
	D	380	mm	-
	B	75	mm	-
基本额定载荷	C	1020000	N	动载荷
	$C_0$	1290000	N	静载荷
疲劳载荷极限	$P_u$	125000	N	-
额定转速	参考转速	1600	r/min	-
	极限转速	2200	r/min	-
重量	重量	45000	g	-
型号	* SKF 探索者轴承	NU 336 ECM	-	-
角圈	型号	-	-	-

### SKF NU 336 ECM图片



参考资料:<http://www.sozhou.com/p/330325de.html>



计算系数  
 $k_r$  0,15