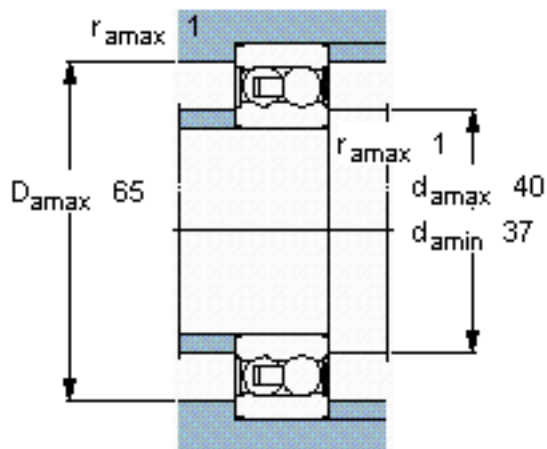
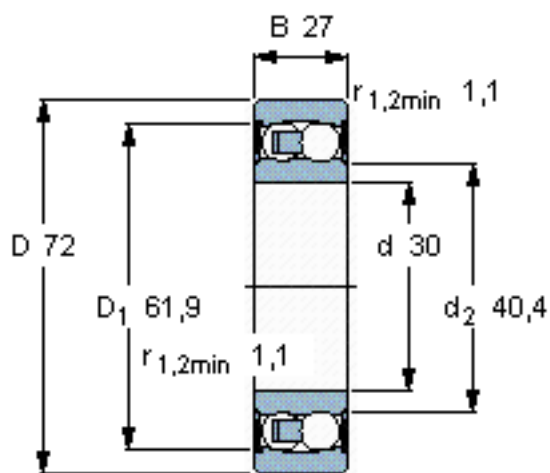


### SKF 2306 E-2RS1TN9参数

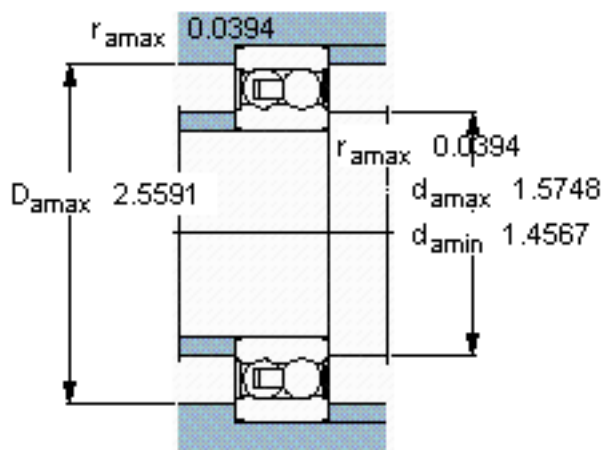
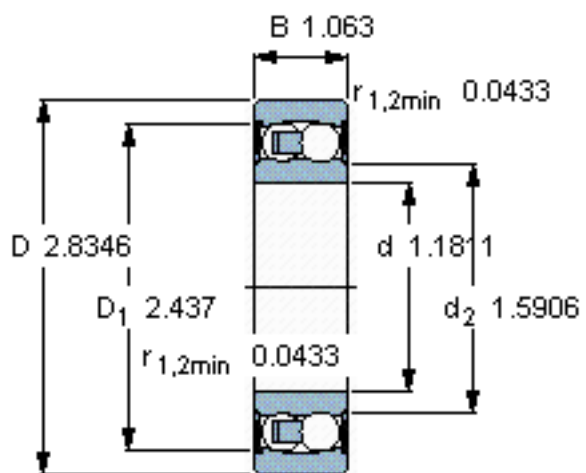
主要尺寸	d	30	mm	-
	D	72	mm	-
	B	27	mm	-
基本额定载荷	C	22500	N	动载荷
	$C_0$	6800	N	静载荷
疲劳载荷极限	$P_u$	360	N	-
额定转速	参考转速	-	r/min	-
	极限转速	6700	r/min	-
重量	重量	510	g	-
型号	型号	2306 E-2RS1TN9	-	-

### SKF 2306 E-2RS1TN9图片



#### 计算系数

e 0,25  
Y<sub>1</sub> 2,5  
Y<sub>2</sub> 3,9  
Y<sub>0</sub> 2,5



#### 计算系数

e 0,25  
Y<sub>1</sub> 2,5  
Y<sub>2</sub> 3,9  
Y<sub>0</sub> 2,5

参考资料:<http://www.sozhou.com/p/1aaf94b7.html>