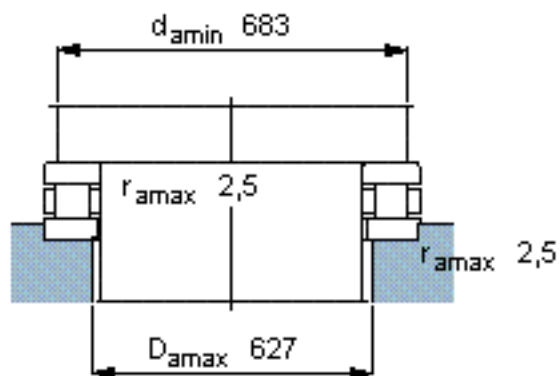
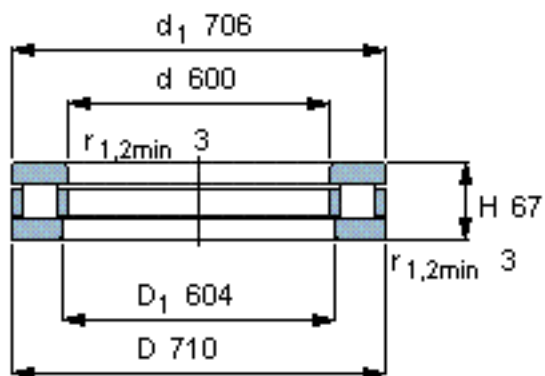


### SKF 891/600 M参数

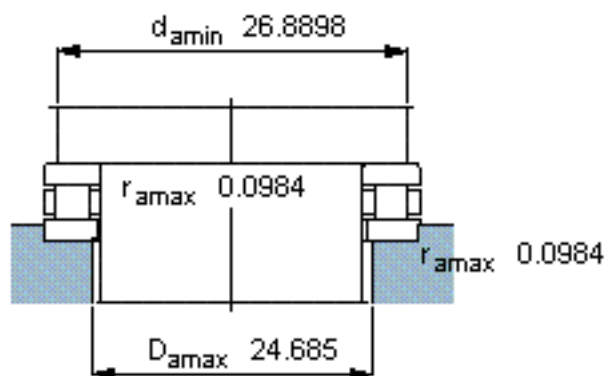
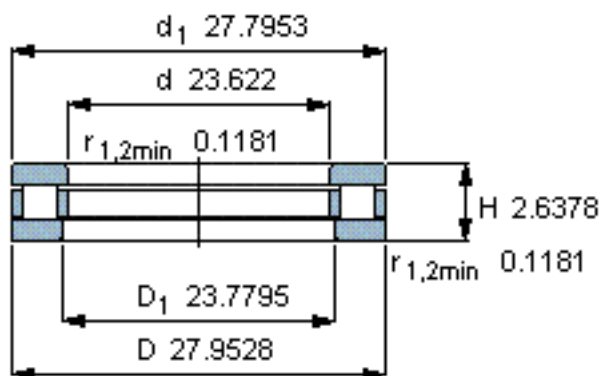
主要尺寸	d	600	mm	-
	D	710	mm	-
	H	67	mm	-
基本额定载荷	C	1430000	N	动载荷
	$C_0$	9650000	N	静载荷
疲劳载荷极限	$P_u$	610000	N	-
最小载荷系数	A	7.4	-	-
额定转速	额定转度	260	r/min	-
	极限转速	530	r/min	-
重量	重量	49500	g	-
型号	完整轴承	891/600 M	-	-
	滚子和保持架推力组件	-	-	-

### SKF 891/600 M图片

#### 完整轴承



#### 完整轴承



参考资料:<http://www.sozhou.com/p/0c6806cd.html>